



和潤企業

股票代號:6592



和潤企業股份有限公司

法人說明會

2024年8月14日



大綱

公司簡介

營運與績效

ESG H1 2024年成果回顧

Q&A與附錄



和潤企業



HFC

公司簡介

公司簡介

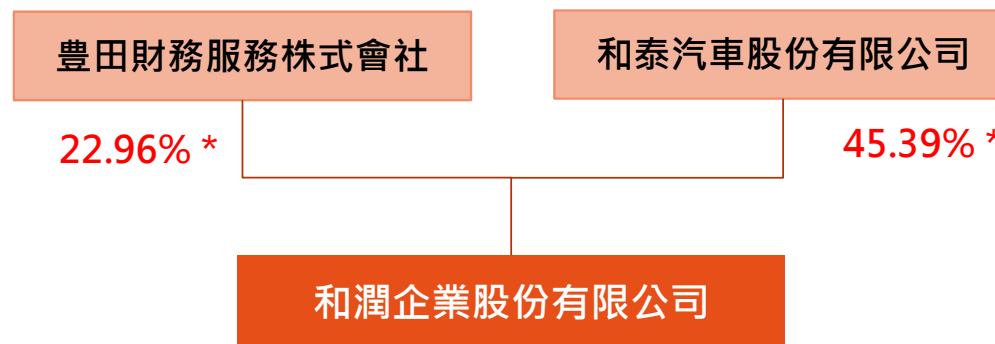


和潤企業

(截至2024/6)

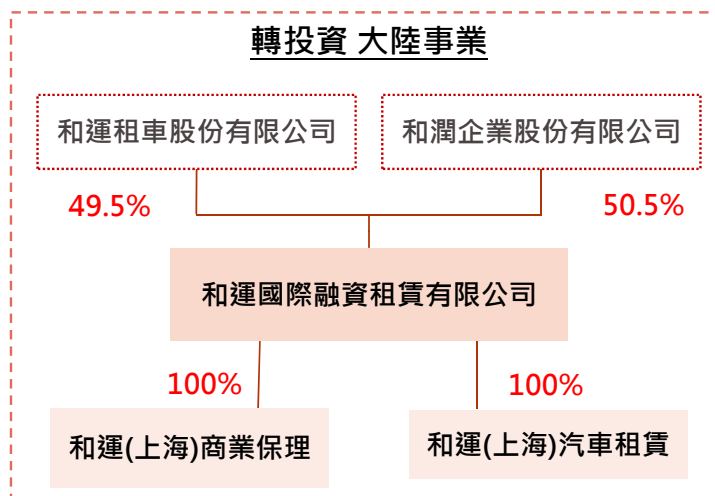
- 成立時間：1999/5/25
- 上市日期：2019/12/9
- 實收資本額：新台幣66.65億元
- 董事長：劉源森
- 總經理：林彥良
- 員工數：2,998人(含轉投資)

集團架構圖：




*：不含特別股

轉投資 大陸事業



轉投資 台灣事業



公司簡介



和潤企業

台灣

和潤企業

- 新車/中古車分期
- 機車/商品
- 醫療/工具機/營建機具



和雲行動

- 汽機車短期租賃
- 機場接送
- 停車場

iRent

和勁企業

- 商用車/大客車分期
- 企業融資



和潤電能

- 創能(太陽能)
- 儲能(AFC)
- 用能(充電樁)



和潤興業

- 企業融資

大陸

和運國際融資租賃 / 和運(上海)保理 / 和運(上海)汽車

- 汽車融資租賃/營業租賃
- 加工設備融資租賃
- 醫療設備融資租賃
- 新能源租賃(光伏、節電、儲電設備)
- 保理業務



同時接受雙信評機構檢視

區域信評：中華信評 (TRC)

- 長期：twAA-
- 短期：twA-1+
- 展望：穩定

2007迄今均維持同等評級

國際信評：標準普爾 (S&P)

- 長期：BBB
- 短期：A-2
- 展望：穩定

2020首度申請，迄今維持同等評級

資金籌措能力強健，支持業務成長動能

金融機構 往來概況	總授信額度	總動撥金額	動撥率
	4,118億元	2,722億元	66.1%



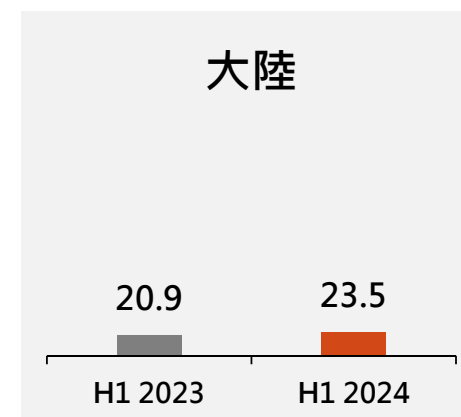
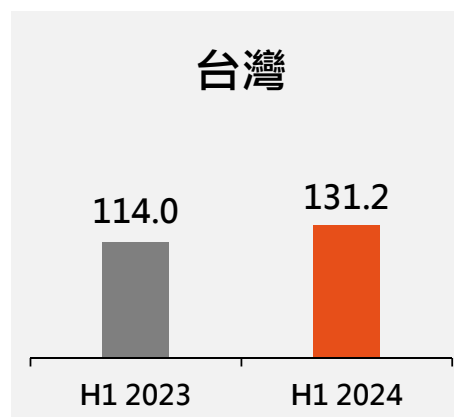
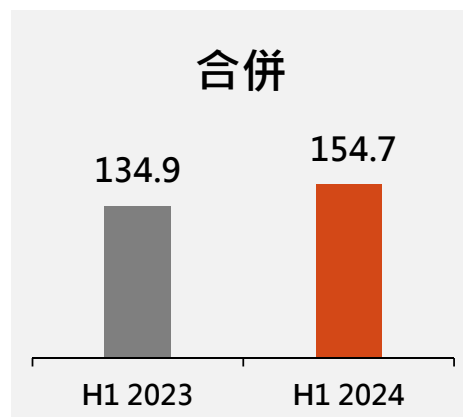
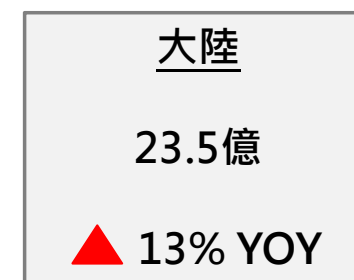
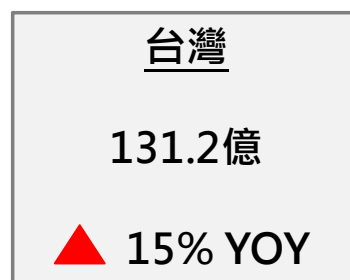
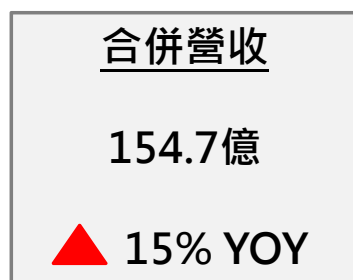
HFC

營運與績效

H1 2024年營運成果摘要

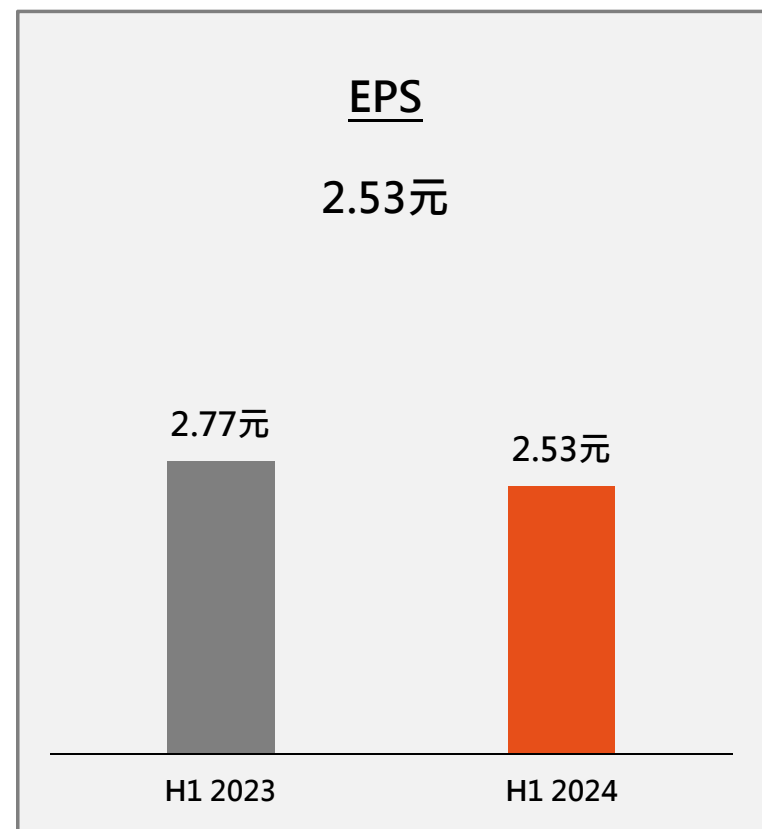
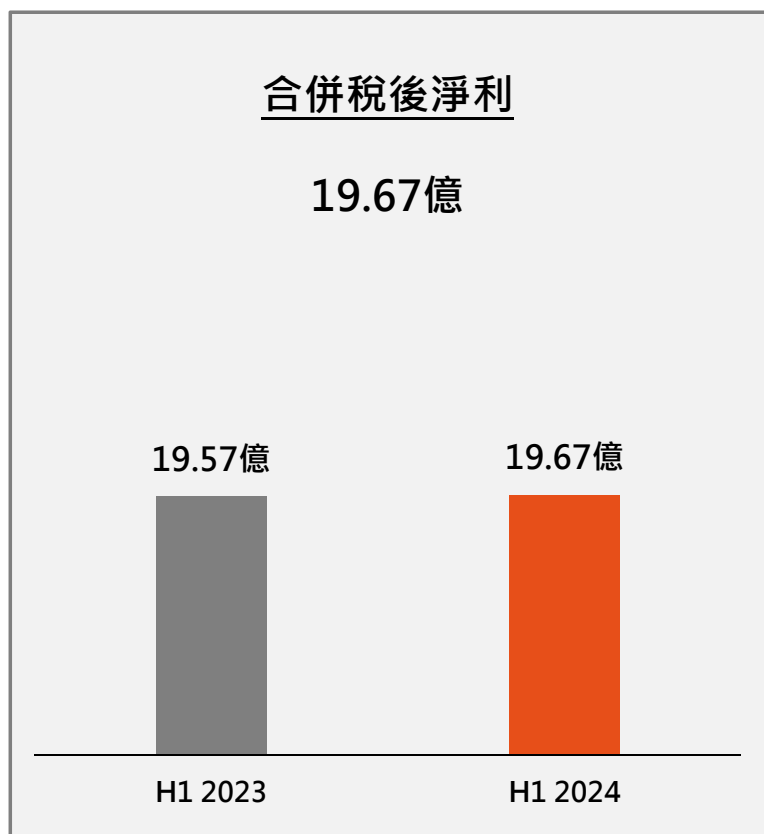
合併營收穩健成長，前年比 \uparrow 15%

單位：新台幣億元



H1 2024年營運成果摘要

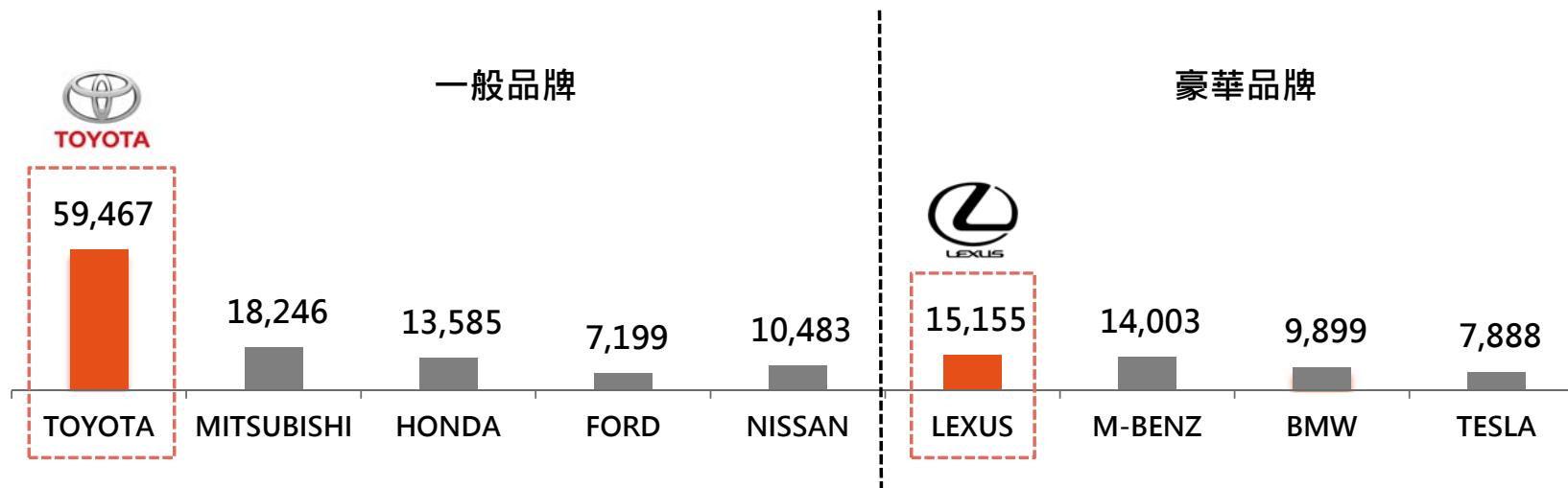
單位：新台幣



H1 2024年TOYOTA及LEXUS登錄市占合計達32.6%

市占率 26.0% 8.0% 5.9% 3.1% 4.6% 6.6% 6.1% 4.3% 3.4%

掛牌台數單位：輛



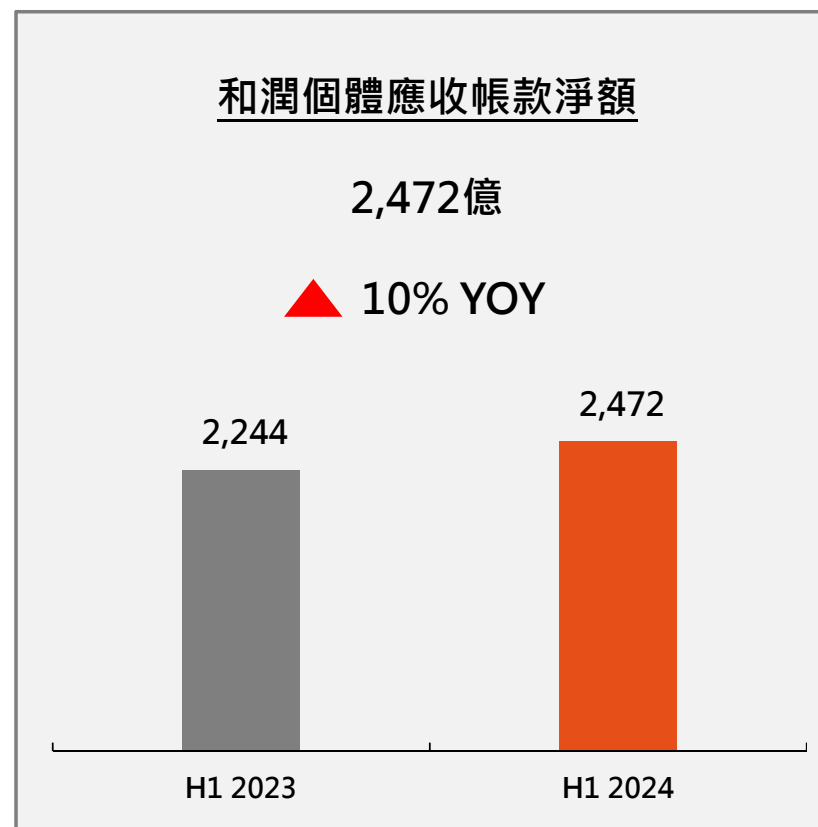
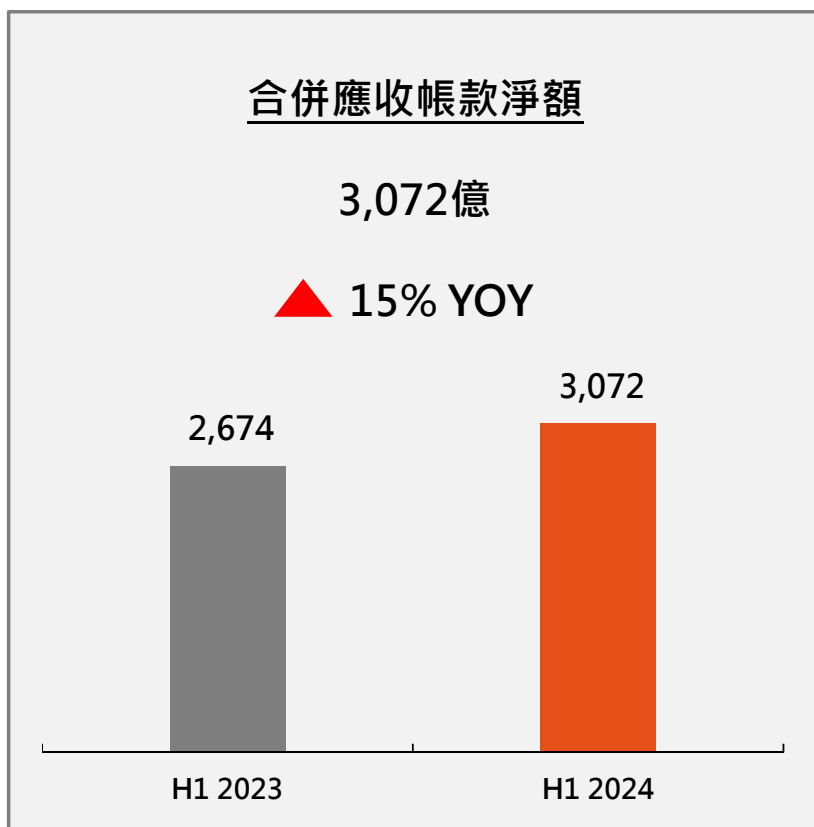
單位：萬台

年度	2021	2022	2023	H1 2024
新車登錄	43.4	41.5	46.6	22.9
分期台數	17.8	17.1	17.7	8.9
分期比	41%	41%	38%	39%
T/L 分期比	39%	39%	34%	35%

說明：以上數據不含大貨車及大客車

H1 2024年合併財務指標

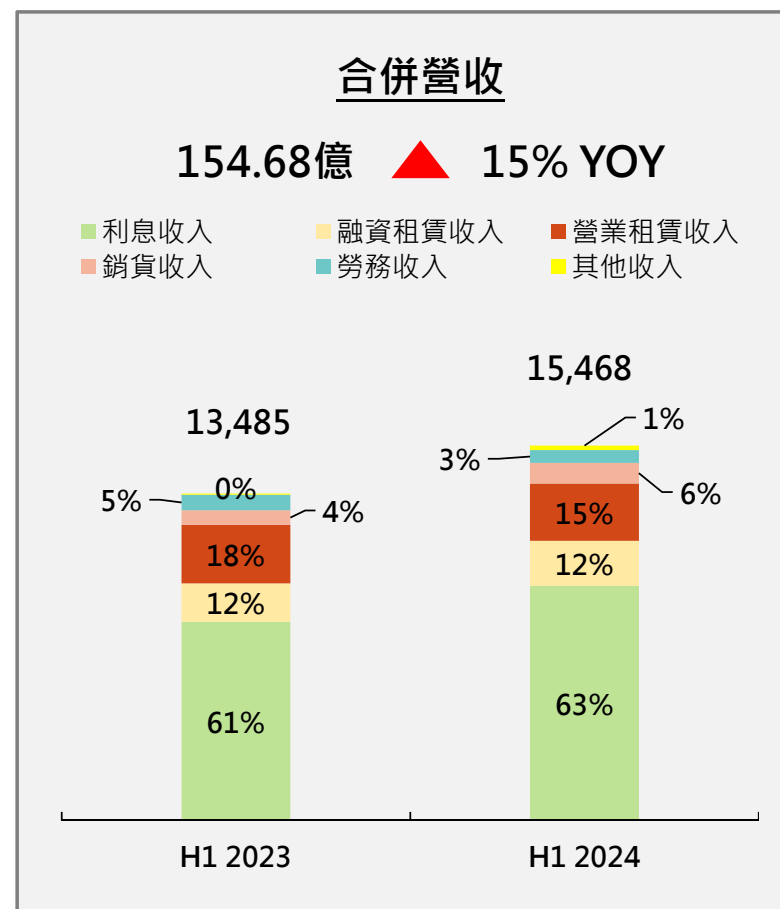
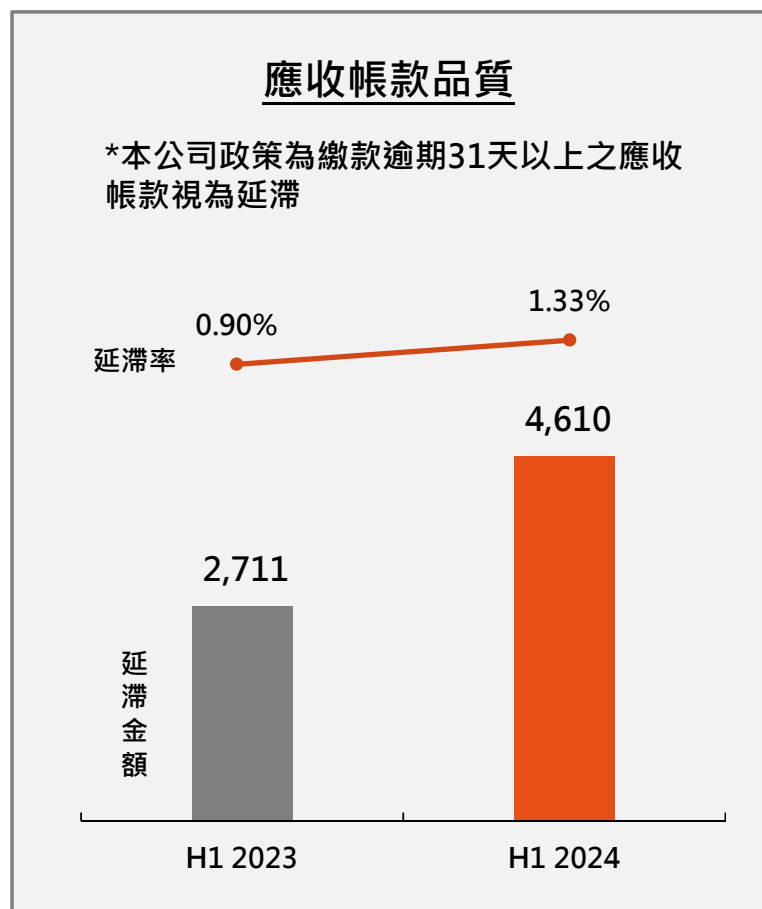
單位：新台幣億元



說明：應收帳款淨額包含與銀行合作辦理新車及中古車融資貸款業務之應收淨額

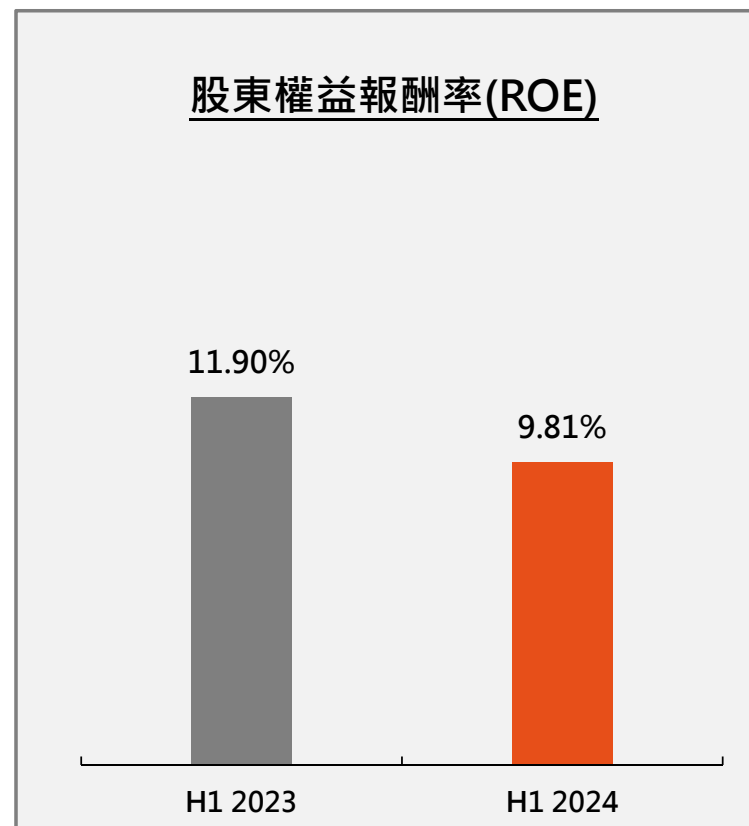
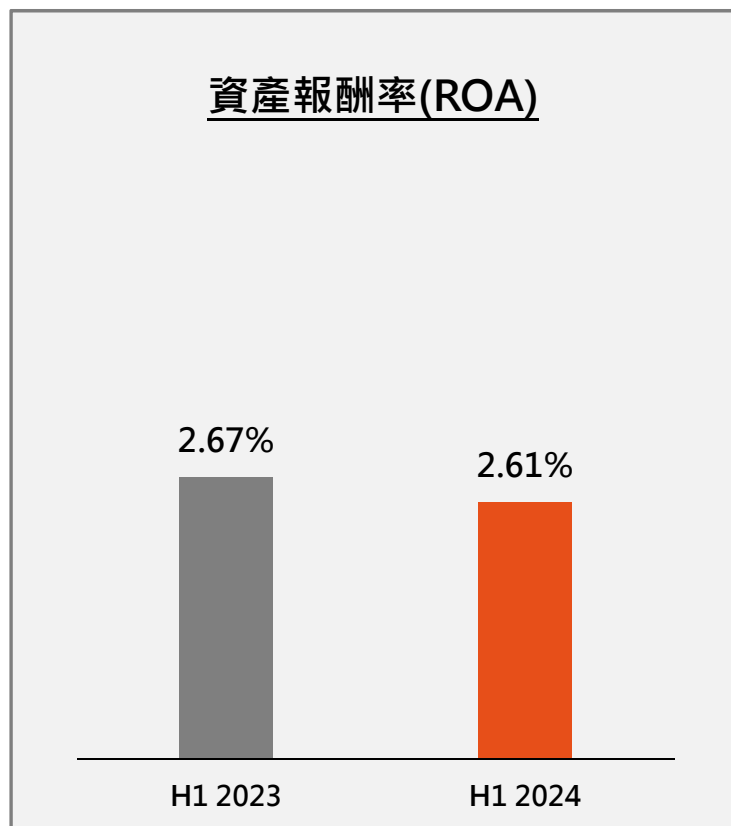
H1 2024年合併財務指標

單位：新台幣百萬元



H1 2024年合併財務指標

*指標數字以年度化呈現





和潤企業



HFC

ESG H1 2024年成果回顧

推廣機車道安

連結機車分期本業，推廣交通安全
連續4年攜手交通部公路局

- 1.補助機車駕訓費用 6/17~10/31
一般民眾/學生：疊加補助\$1300
中低收入戶：全額補助
- 2.機車道安影片徵選 8/1~10/30
號召民眾拍影片推廣交通安全
第一名獎金10萬元



25週年ESG家庭日

家庭日結合ESG永續行動
破千名同仁眷屬響應參與

- 1.線上健走/健身暖身賽
- 2.全台連線健走、全程數位舉行
累積健走步數9,184萬步
減少63,063kg碳排放
- 3.結合S社會公益
贊助公益團體舞台演出



環境永續

多元行動，促進生態永續
落實減碳日常

- 1.北.中.南濕地特色保育計畫
漳和濕地. 高美濕地. 烏松濕地
- 2.校園樹木護樹行動
認養中央大學.台灣大學共30棵樹木
- 3.Earth Hour 關燈一小時
連4年響應號召供應商/客戶參與
- 4.低碳飲食日
減少67kg垃圾(相當於22kg碳排)



G 公司治理

- 「公司治理評鑑」連續4年為上市公司前20%排名 (第二個級距)
- 連續4年入選「公司治理100指數」成分股
- 中華信評連續18年獲長期「twAA-」與短期「twA-1+」評等，長期評等展望為「穩定」
- 榮獲2024年亞洲企業社會責任獎AREA-社會公益發展獎
- 榮獲2024年台灣永續行動獎TSAA 社會共融類別-銀級獎
- 通過TIPS台灣智慧財產管理認證





和泰集團

和潤企業

顧客為先 專業為本

Q&A

H1 2024年合併損益表

單位:新台幣千元

項目	H1 2024		H1 2023		同期 增長率
	金額	%	金額	%	
利息收入	9,678,086	62.6%	8,193,783	60.8%	18.1%
勞務收入	526,180	3.4%	642,148	4.8%	-18.1%
融資租賃收入	1,862,542	12.0%	1,589,003	11.8%	17.2%
營業租賃收入	2,364,215	15.3%	2,413,170	17.9%	-2.0%
銷貨收入	850,443	5.5%	604,943	4.5%	40.6%
其他收入	186,442	1.2%	41,957	0.3%	344.4%
營業收入	15,467,908	100.0%	13,485,004	100.0%	14.7%
營業毛利	8,632,715	55.8%	7,975,276	59.0%	8.2%
營業費用	4,235,278	27.4%	3,936,121	29.2%	7.6%
預期信用減損損失	2,460,234	15.9%	1,476,052	10.9%	66.7%
營業利益	1,937,203	12.5%	2,563,103	19.0%	-24.4%
營業外收入	580,780	3.8%	104,769	0.8%	454.3%
稅前淨利	2,517,983	16.3%	2,667,872	19.8%	-5.6%
稅後淨利	1,966,563	12.7%	1,957,449	14.5%	0.5%